



TAX-ON-WEB

My Minfin

Maggy De Geest
10 juni 2008

➤ I. ALGEMEEN

➤ De burger

➤ elektronische aangifte

➤ www.taxonweb.be

➤ elektronisch fiscaal dossier

➤ www.myminfin.be

Wat is Tax-on-web ?

My Minfin ?

- **Tax-on-web** is een internettoepassing om uw aangifte in de personenbelasting on line in te dienen;

- **3 gebruikers :**

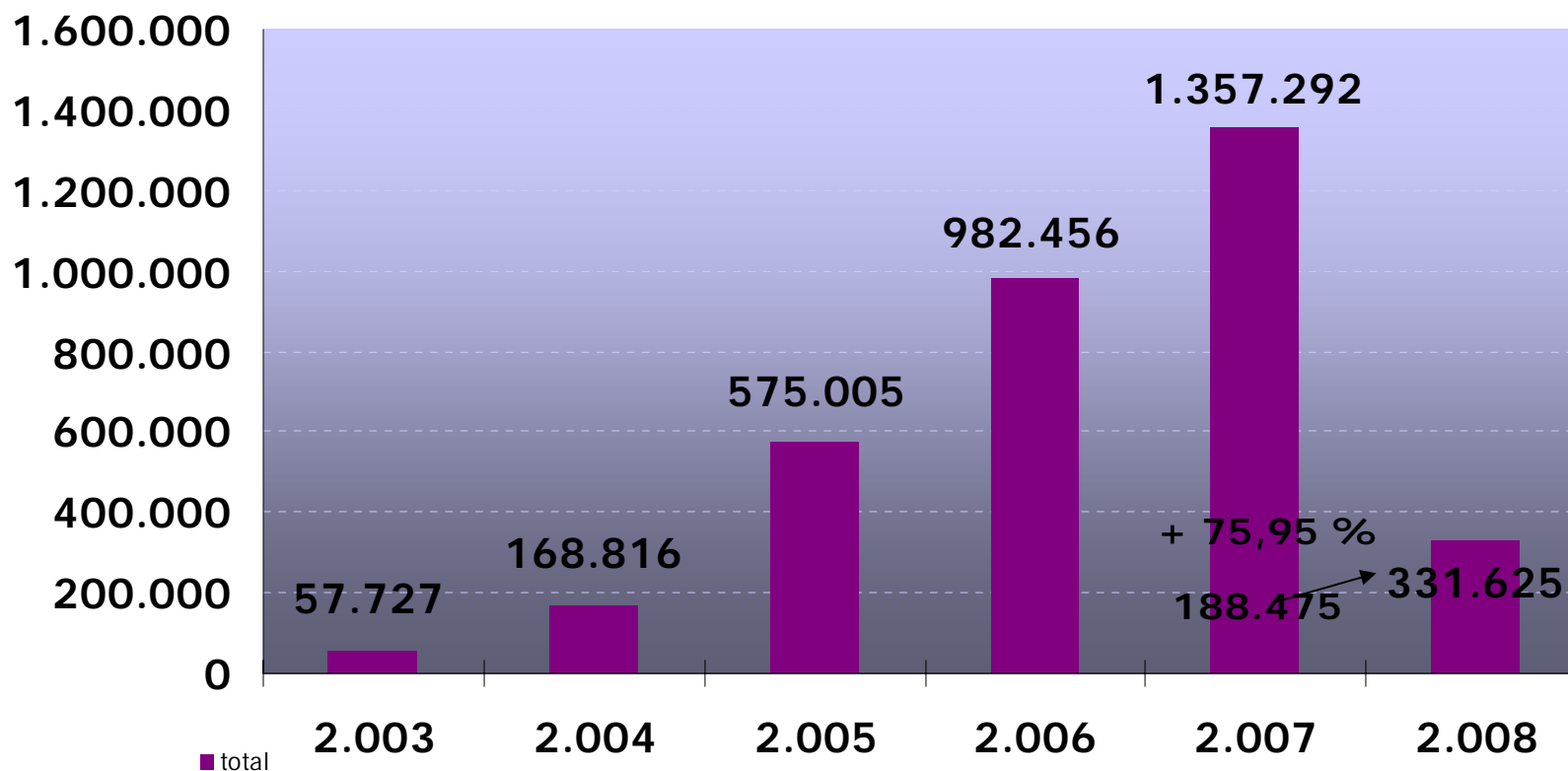
- de burger;
- de ambtenaar;
- de volmachthouder

- **My Minfin** is uw persoonlijk elektronisch fiscaal dossier. Via beveiligde pagina's hebt u rechtstreeks toegang tot Tax-on-web en kunt u de status van uw aangifte in de personenbelasting opvolgen.

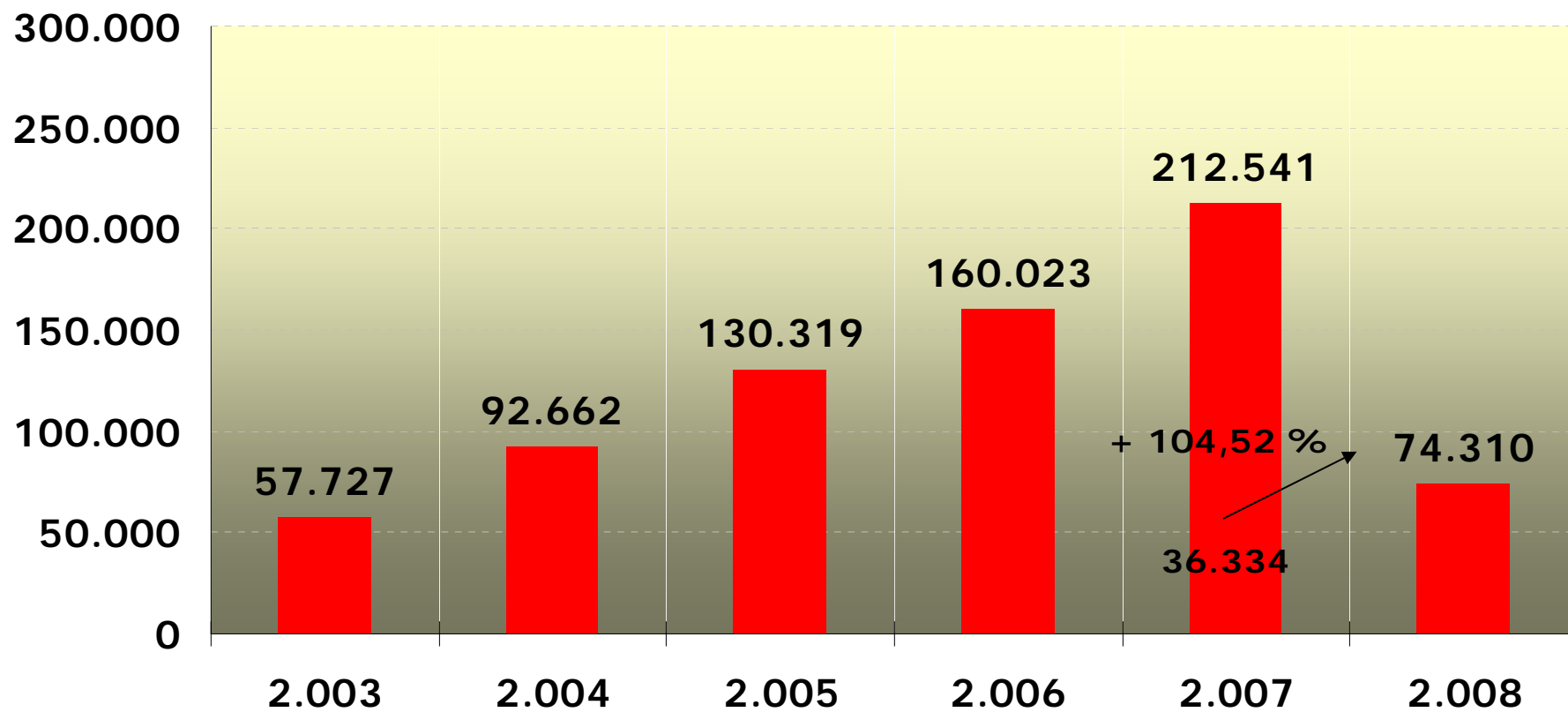
Evolutie Tax-on-web : totaal

10 juni 2008

Evolutie Tax-on-Web - totaal

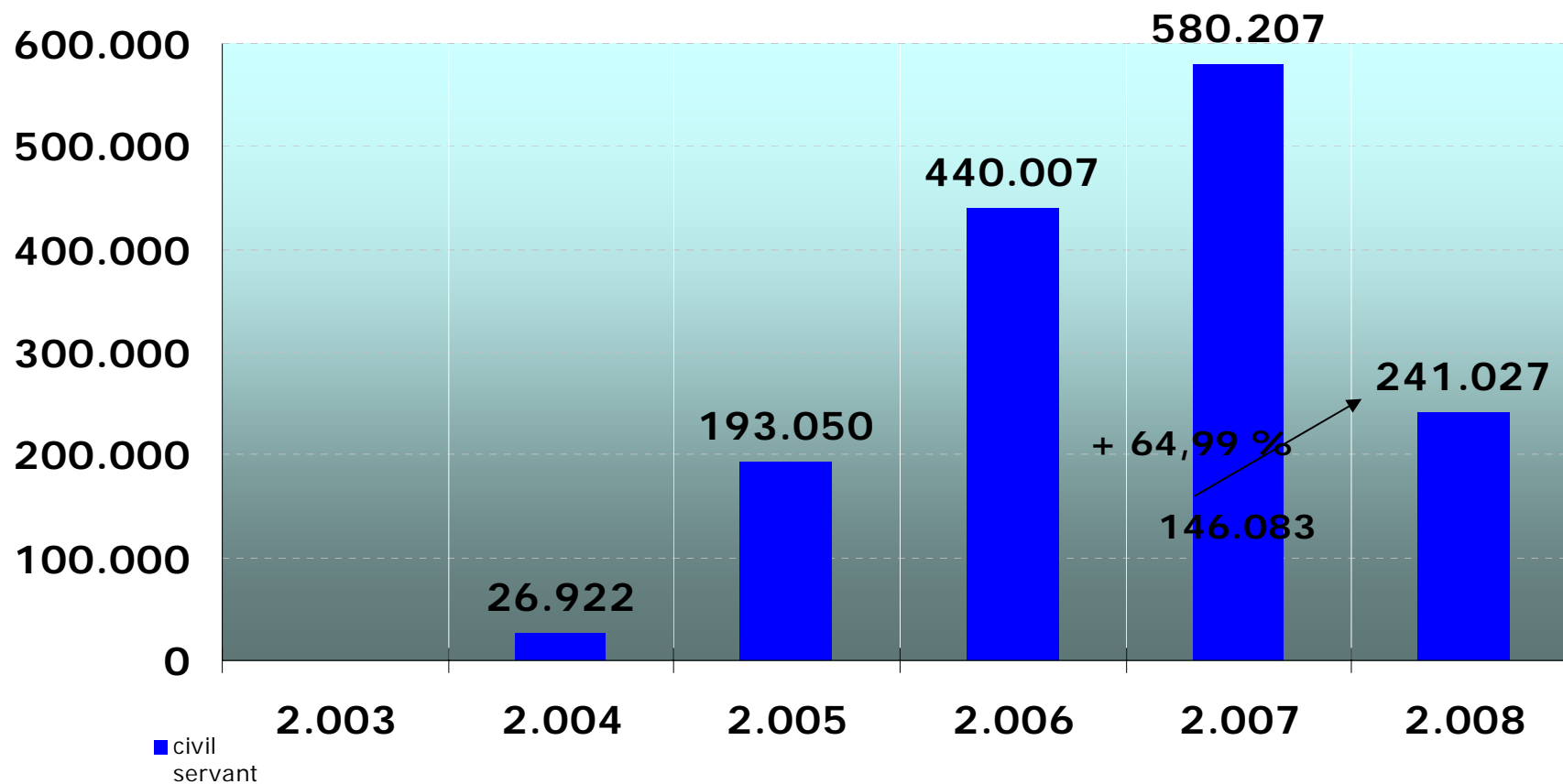


Evolutie Tax-on-Web - burger

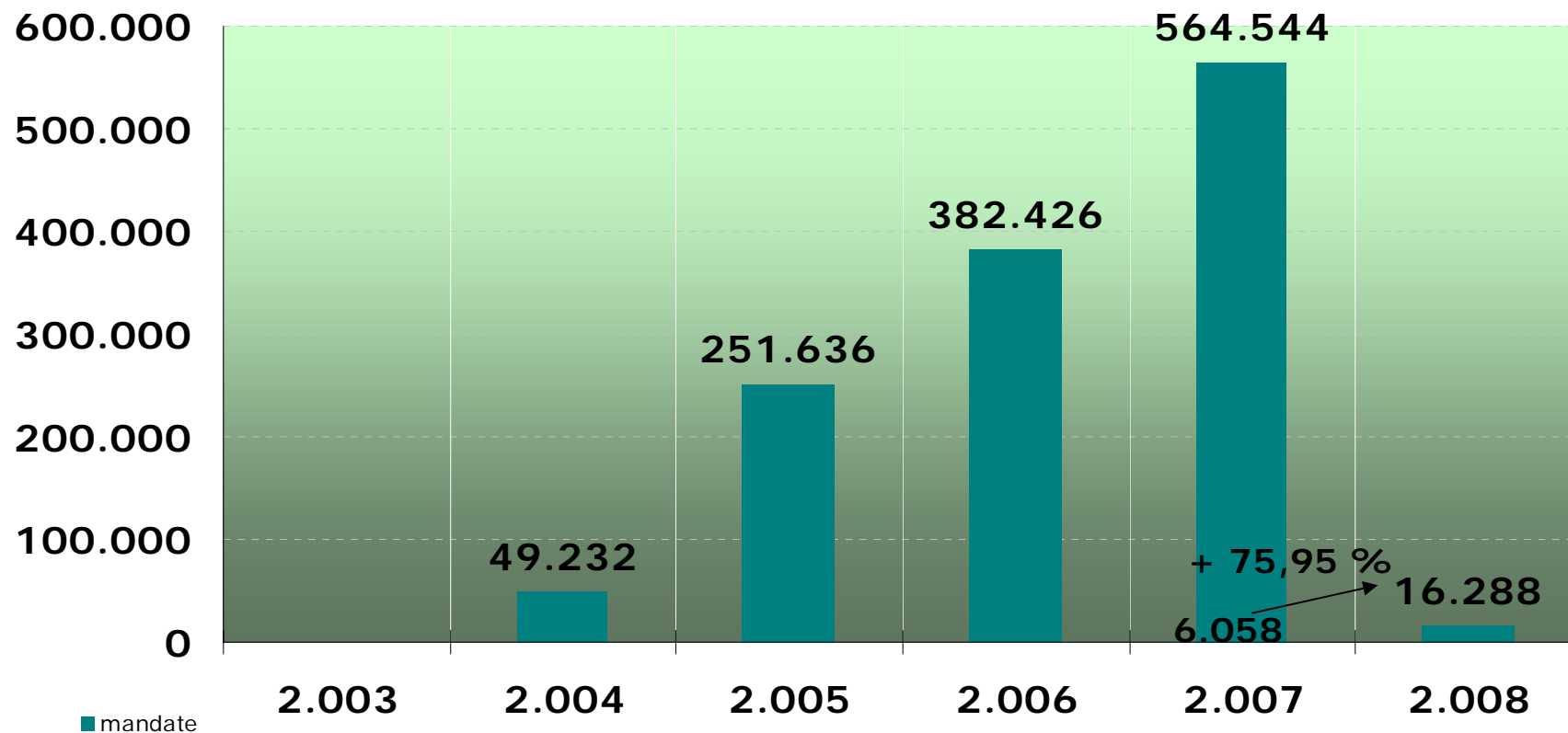


■ citizen

Evolutie Tax-on-Web - ambtenaar



Evolutie Tax-on-Web - mandataris



➤ II DE BURGER

A.

Twee beveiligde toepassingen !!

Twee inlogprocedures (per belastingplichtige):

'TOKEN' of

'e(lektronische)ID(entiteitskaart)'

➤ 1 Authenticatie via token

- hoe vraag ik token aan ?
- Stap 1 : ga naar www.taxonweb.be

- klikken op

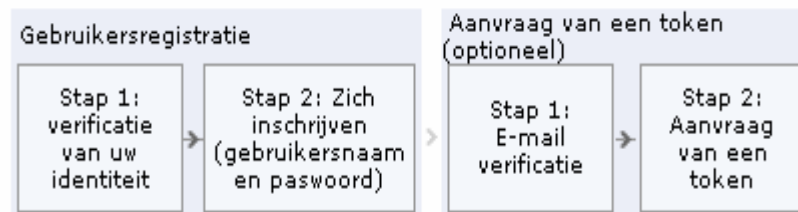


➤ Aanvraag token

■ Stap 2 : registratie federaal portaal

WAT HOUDT HET REGISTRATIEPROCES IN?

Het registratieproces bestaat uit 2 delen:



1.Registratie als gebruiker:

- Identificeer uzelf op het portaal door middel van uw [Rijksregisternummer](#), uw [SIS-kaartnummer](#) en uw [identiteitskaartnummer](#);
- Schrijf je in op het portaal. Deze inschrijving wordt beveiligd door een gebruikersnaam en een paswoord dat u kan kiezen.

Door te klikken op de optie 'Doorgaan' verklaar ik kennis te hebben genomen van de gebruikersvoorwaarden, ze te hebben gelezen, begrepen en in te stemmen met de inhoud ervan.



> [Veelvuldig gestelde vragen](#)

➤ Aanvraag token

- Stap 3 :

Alle velden zijn verplicht.

Rijksregisternummer - - [Help](#)

Nummer belgische identiteitskaart - - [Help](#)

SIS-kaartsnummer [Help](#)

- vervolgens een gebruikersnaam en paswoord aanmaken;
- u krijgt een bevestigingsmail;
- na enkele dagen ontvangt u het token met de post

➤ Authenticatie via token



Federale Overheidsdienst Financiën

powered by CCFF-ATLAS

Authenticatie Versie 2.15.1

nl | fr | de

Kies de gewenste authenticatiemethode die u wil gebruiken:



[Authenticatie via gebruikersnaam, paswoord en een Token \(Federale portaal\)](#)



[Authenticatie via elektronische identiteitskaart](#)

➤ Stap 1 : inloggen



Klik op de link "login" om doorverwezen te worden naar de portaal-site van de federale overheid.

U moet:

- uw gebruikersnaam en paswoord van de portaal-site ingeven;
- uw gevraagde token ingeven.



Problemen met toegang tot het applicatie: helpdesk@belgium.be

Beveiligde toepassing : token

- Stap 2 : gebruikersnaam/wachtwoord



GEBRUIKERSBEHEER IN
SAMENWERKING MET DE
FEDERALE OVERHEID



LOG IN

Gebruikersnaam:

Wachtwoord:

Login

[Paswoord vergeten](#)
[Ik heb geen gebruikersnaam/paswoord](#)
[Veelvuldig gestelde vragen](#)

- Stap 3 : code (token) invullen

The screenshot shows a login interface with the following elements:

- Logo: **.be BELGIË**
- Text: **GEBRUIKERSBEHEER IN SAMENWERKING MET DE FEDERALE OVERHEID**
- Logo: **Fin** (with a Euro symbol and '© BDG')
- Section: **LOG IN**
- Form field: **Token 1:** (highlighted with a red box) followed by an input field and a [Help](#) link.
- Button: **Verzenden**
- Links: [Ik heb geen token ontvangen](#), [Token verloren](#), and [Veelvuldig gestelde vragen](#)

Beveiligde toepassing : token

10 juni 2008

-Stap 3 : code (token) invullen



➤ 2. Authenticatie via eID (= Nu en toekomst)

- DE ELEKTRONISCHE IDENTITEITSKAART

- eID

-Uw identiteitskaart

zichtbare informatie



onzichtbare informatie

- **Gebruik eID**

- **Benodigdheden**
 - Kaartlezer
 - e-ID software (drivers + software om kaart lokaal te lezen)

- **Mogelijkheden**
 - Gegevens lezen en afdrukken
 - Pincode wijzigen

- **Stap 1 : Installatie kaartlezer**

- **Ga naar : (enige en juiste link) :**
 - www.eid.belgium.be

 - **Klik in de onthaalpagina op "nl"**

- klik op : Hoe installeer je de eID ?



The screenshot shows the eID website interface. On the left, a vertical sidebar contains several menu items: 'welke kaarten ?', 'Hoe installeer je de eID?' (highlighted with a red box and a red arrow), 'Wettelijke en technische informatie', 'FAQ', 'Nuttige links', 'Nieuws', and 'Contact'. The main content area features a 'Home' header, a 'Welkom' title, and a paragraph explaining the eID service. Below this, there are two sections: 'Je eID is meer dan een identiteitsbewijs' and 'Hoe installeer je de eID op je computer?'. The first section includes an image of an eID card and a person at a computer. The second section provides instructions on installing the software. At the bottom, there is a statistic: 'Aantal actieve eID-kaarten op 13/05/2008: 7 313 499'. On the right side, there are additional navigation links like 'EID', 'Niet cert', 'mee', 'eID-', 'De r', 'best', 'Kaa', and a red logo.

welke kaarten ?

Hoe installeer je de eID?

Wettelijke en technische informatie

FAQ

Nuttige links

Nieuws

Contact

Home

Welkom

Wil je weten hoe je je eID precies gebruikt en wat je er allemaal mee kan doen? Op deze website vind je alles wat je moet weten.

Je eID is meer dan een identiteitsbewijs



Met je eID kan je tal van administratieve zaken regelen, vanop je eigen computer, 24 uur op 24. Daarnaast biedt de eID nog andere mogelijkheden: van het wettig ondertekenen van elektronische documenten en e-mails tot veilige chatruimtes voor kinderen; van toegang tot het containerpark tot inloggen op het netwerk van de werkgever. Klik op de [eID-landkaart](#) en ontdek wat de eID jou kan bieden.

Hoe installeer je de eID op je computer?

Om je eID te gebruiken, heb je een kaartlezer nodig en moet je een eID-programma installeren op je computer. Op de website www.cardreaders.be vind je alle nodige informatie over de verschillende types van kaartlezers. Heb je een kaartlezer? Lees dan hier hoe je de nodige software installeert.

Aantal actieve eID-kaarten op 13/05/2008: 7 313 499

EID

Niet cert

[mee](#)

eID-

De r

best

Kaa

- klik op het besturingssysteem van jouw computer : Windows, Mac of Linux

welke kaarten ?

Hoe installeer je de eID?

Windows

Mac

Linux

Wettelijke en technische informatie

FAQ

Nuttige links

Nieuws

Contact

Home > Hoe installeer je de eID?

Hoe installeer je de eID?

Hoe installeer je de eID?

Om de eID op je computer te installeren, heb je een eID-kaartlezer en een internetverbinding nodig.

Alles over de kaartlezer vind je op www.cardreaders.be. Download ook de Richtlijnen voor een selectie van de kaartlezer (x)

De installatieprocedure verschilt naargelang het type besturingssysteem op je computer:

- Je werkt met [Windows](#)
- Je werkt met [Mac](#)
- Je werkt met [Linux](#)

➤ **Stap 2**

- **Installeer het stuurprogramma van de kaartlezer**

➤ **Stap 3**

- **Installeer de eID-software**

➤ **Stap 4**

- **Update je software van jouw computer, browser en/of mailprogramma**

➤ Uitlezen en beheer



➤ Authenticatie

The screenshot shows a web application window titled "Identiteitskaart". The interface is divided into several sections:

- Language Selection:** Four buttons at the top: "BELGIË IDENTITEITSKAART", "BELGIQUE CARTE D'IDENTITE", "BELGIEN PERSONALAUWEIS", and "BELGIUM IDENTITY CARD".
- Chip Simulation:** A yellow chip icon with a red arrow pointing to it from the left. A red arrow also points to the "Identiteit" tab in the menu.
- Form Fields:**
 - Identiteit:** Naam, Voornamen, Geboorteplaats, Geboortedatum, Geslacht, Nationaliteit, Title, Nationaal Nummer.
 - Adres:** Straat, Postcode, Gemeente, Land.
 - Speciale Status:** Witte Stok, Gele Stok, Verlengde Minderjarigheid.
- Chip Info:** Chip Nummer, Kaart Nummer, Geldig Van, Tot, Uitreikingsgemeente.
- Map and Logo:** A red map of Belgium and the national coat of arms.

Klik op de chip om de kaart te lezen

- **Wat kan ik doen met de eID ?**
 - Gegevens lezen en afdrukken;
 - Pincode (Persoonlijk IdentificatieNummer) wijzigen ;
 - Wat indien Pincode niet gekend is ?
 - Naar gemeentebestuur met Pukcode (Personal Unlocking Key)

- **Authenticatie**
 - 1 x pincode invoeren;
 - Wie ben ik ?
 - Waar mag ik binnen (rechtenbeheer)

➤ Authenticatie

Federale Overheidsdienst Financiën

powered by
CCFF-ATLAS

Authenticatie Versie 2.20.1.4

nl | fr | de | en

➤ KIES DE GEWENSTE AUTHENTIFICATIEMETHODE DIE U WIL GEBRUIKEN:

 [Authenticatie via gebruikersnaam, paswoord en een Token \(Federale portaal\)](#)

 [Authenticatie via elektronische identiteitskaart](#)

➤ Inloggen

powered by
CCFF-ATLAS

Federale Overheidsdienst Financiën

Authenticatie Versie 2.20.1.4

nl | fr | de | en

> **AUTHENTICATIE DOOR EID**

Gelieve uw elektronische identiteitskaart in te voeren en daarna op de knop te klikken.

U moet:

- ▶ Het certificaat kiezen dat u wil gebruiken (als er verschillende certificaten bestaan)
- ▶ De pincode van de kaart intoetsen
- ▶ Het certificaat van de server aanvaarden.

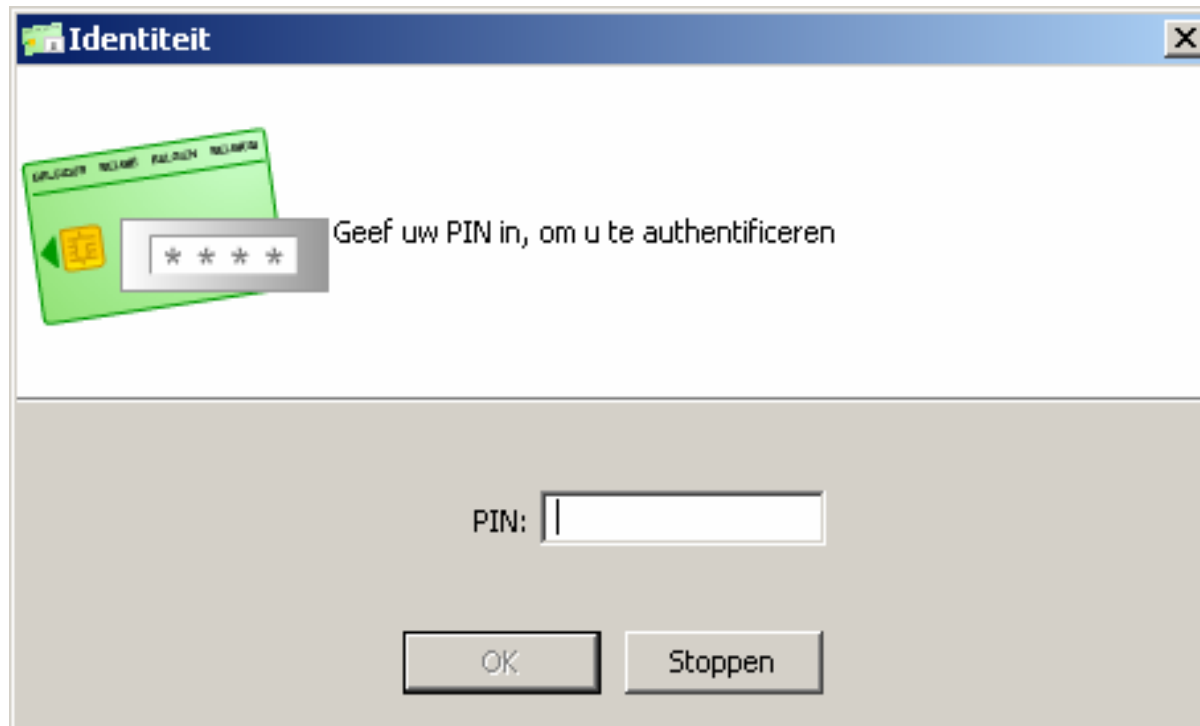
LOGIN

[Meer inlichtingen over de elektronische identiteitskaart](#)

-Authenticatie



➤ Invoeren pincode (persoonlijk identificatienummer)



B. Toepassingen

➤ 1. My Minfin

Het elektronisch fiscaal uniek dossier
van de burger

www.myminfin.be

- Operationeel sinds 15 mei 2007
- Jaren 2005, 2006 en 2007: 56.494.198 documenten waarvan
 - 15.483.352 aanslagbiljetten
 - 15.108.246 met betrekking tot de verkeersbelastingen
 - 4.865.035 met betrekking tot de onroerende voorheffing
 - 897.585 met betrekking tot de voorafbetalingen
 - 20.139.980 inkomstenfiches

➤ **Voordelen :**

- Gebruiksvriendelijk, gestructureerde en informatieve fiscale omgeving.
- Vlottere contacten tussen burgers, ondernemingen en FOD Financiën.
- Meer transparantie van de FOD Financiën ten opzichte van de burger.
- Toegang voor de burger tot een zo volledig mogelijk elektronisch fiscaal dossier.
- Toegankelijk 24 uur op 24 en 7 dagen op 7 (het ganse jaar door).



► [Naar beveiligde sessie](#)

► **Toegang tot beveiligde sessie**

Mijn documenten
Raadpleeg de documenten die de FOD Financiën ontvangen en verstuurd heeft in verband met uw fiscaal dossier.

► **U hebt open toegang tot**

Finform
Uw elektronische formulieren online.

Extra info

[Meer info 'My Minfin'](#)

[Rondleiding 'My Minfin'](#)

[Elektronische identiteitskaart](#)

[Token](#)

[Vraag uw token aan.](#)

'My Minfin', uw elektronisch fiscaal dossier

De FOD Financiën biedt u via 'My Minfin' de mogelijkheid om op een eenvoudige en snelle manier uw persoonlijk fiscaal dossier te beheren.

Wat biedt 'My Minfin'?

Via beveiligde pagina's hebt u rechtstreeks toegang tot Tax-on-web en kunt u de status van uw aangifte in de personenbelasting opvolgen. U krijgt ook een historiek te zien van uw voorgaande elektronische aangiften in de personenbelasting met de daarbijhorende documenten.

My Minfin biedt tevens services met open toegang, zoals uw elektronische formulieren.

Toegang tot de beveiligde sessie

Via uw [elektronische identiteitskaart](#) of [token](#) hebt u toegang tot de beveiligde sessie. [Vraag uw token aan.](#)

➤ 3 tabbladen – 6 portlets

MIJN GEGEVENS MIJN PATRIMONIALE BEZITTINGEN E-SERVICES

Persoonlijke gegevens

Mevrouw

Geboren

Domicilie

1980 Zemst

Tel.

GSM

E-mail

Bevestig uw ingevoerde gegevens a.u.b. **▲OK**

Fiscale aangifte: Tax-on-web

AANGIFTE IN DE PERSONENBELASTING 2008

Status **In te vullen**

[Mijn aangifte versturen via Tax-on-web](#)

EXTRA OPTIES

Ik wens vanaf het aanslagjaar 2009 geen aangifte in papierformaat meer te ontvangen, ik gebruik Tax-on-web.

Ik wens 5 dagen vóór het afsluiten van Tax-on-web per mail een herinnering te ontvangen indien mijn elektronische aangifte nog niet is ingediend.

Bevestig uw ingevoerde gegevens a.u.b. **▲OK**

Verstuurde documenten, door de FOD

Alle type documenten Alle jaartallen

[Aanslagbiljet 2007](#), 15 januari 2008, 136 kb

[Aanslagbiljet 2006](#), 10 mei 2007, 134 kb

[Aanslagbiljet 2005](#), 17 februari 2006, 135 kb

[Verkeersbelasting 2007](#), 137 kb

[Verkeersbelasting 2006](#), 137 kb

Toon per 5, 10, 15; Totaal 5 items; 1 > 5

Fiscale agenda

FISCALE SLEUTELDATA

10 juli 2008 Voorafbetaling, tweede trimester

10 oktober 2008 Voorafbetaling, derde trimester

Ontvangen documenten, door de FOD

Alle type documenten Alle jaartallen

[Fiche 281.60 - Levensverzekeringen en pensioensparen](#), 13 april 2007, 10 kb

[Fiche 281.10 - Lonen](#), 19 april 2007, 10 kb

[Fiche 281.10 - Lonen](#), 03 mei 2007, 10 kb

[Fiche 281.82 - Reservefonds verzekeringsinstelling](#), 08 juni 2007, 10 kb

Algemene gegevens

CONTROLE DER BELASTINGEN
GROENSTRAAT 51
1800 VILVOORDE
TELEFOON 0257/508 70
e-mail

ONTVANGKANTOOR
GROENSTRAAT 51-57
1800 VILVOORDE
02/255.68.55
e-mail

CONTACTCENTER
Per e-mail
0257/257 57 (gewoon tarief)

- Eenvoudig beheer van elektronisch fiscaal dossier

- 3 tabbladen
 - Mijn gegevens
 - 6 portlets

 - Mijn patrimoniale bezittingen

 - E-services

➤ MIJN GEGEVENS (6 portlets)

- Tax-on-web
- Mijn persoonlijke info
- Mijn algemene info
- Documenten door FOD Financiën verstuurd
- Documenten door FOD Financiën ontvangen
- Persoonlijke fiscale agenda

➤ Mijn patrimoniale bezittingen

FR:DE Over Financien Contact Help Optimaliseer leesbaarheids WMI SLUICHT BEVEILIGDE SESSE BEVEILIGD be

Federale Overheidsdienst FINANCIEN

MIJN BEZITTINGEN MIJN PATRIMONIALE BEZITTINGEN MIJN SERVICES

Mijn kadastrale gegevens

RENDONK WOLFF 15

Aard van het goed	Grond
Oppervlakte	1074 m ²
Totaal aantal eigenaars	1
Niet geïndexeerde kadastrale inkomsten	1348 €
Aard van het goed voor het K.O.	gewoon gebouwd over
Fiscaal karakter van het K.O.	Normaal belastbaar (N)

[A TOON DETAILS](#)

K DE LA MORTE THERIAS

Aard van het goed	GRADON
Oppervlakte	17 m ²
Totaal aantal eigenaars	1
Niet geïndexeerde kadastrale inkomsten	54 €
Aard van het goed voor het K.O.	Gewoon gebouwd (G.G.)
Fiscaal karakter van het K.O.	Normaal belastbaar (N)

[A TOON DETAILS](#)

R DU SEITIER 12

Aard van het goed	GRADON
Oppervlakte	80 m ²
Totaal aantal eigenaars	1
Niet geïndexeerde kadastrale inkomsten	436 €
Aard van het goed voor het K.O.	Gewoon gebouwd (G.G.)
Fiscaal karakter van het K.O.	Normaal belastbaar (N)

[A TOON DETAILS](#)

RELE DE K WOLFF 15

Aard van het goed	GRADON
Oppervlakte	1074 m ²
Totaal aantal eigenaars	1
Niet geïndexeerde kadastrale inkomsten	1348 €
Aard van het goed voor het K.O.	gewoon gebouwd over

Documenten

A type documenten Alle Jaartallen

Onroerende voorheffing 2007, 17 juli 2007, 1074 m²

Onroerende voorheffing 2006, 06 augustus 2006, 1074 m²

Onroerende voorheffing 2005, 17 september 2005, 1074 m²

[Toon pag 12](#) [Totaal 3 Items](#) [1 < 3 >](#)

Mes contrats locatifs

HUURVACHT 03 SEPTEMBER 2006

Adresse du bien	CHaussée des Tons	1000 BRUXELLES
	7700 communes (51032)	
Verhuurder	RODRIGUE	
Huurder	CAROLINE	
Forme du contrat	60sp	
Destination du bien	Uitsluitend woonruimte	
Huur	200,00 € per maand	
Charges	0,00 € per maand	
Date de réception du bail	01/10/2006	
Durée maximum du bail	9 an(s)	
Date de l'entrée en vigueur	22/06/2007	

HUURVACHT 04 OKTOBER 2004

Adresse du bien	Rue du Sentier (GON) 45	7700 communes (51032)
Verhuurder	RODRIGUE	
Huurder	YVES	
Forme du contrat	60sp	
Destination du bien	Uitsluitend woonruimte	
Huur	400,00 € per maand	
Charges	0,00 € per maand	
Date de réception du bail	01/11/2004	
Durée maximum du bail	9 an(s)	
Date de l'entrée en vigueur	22/06/2007	

➤ MIJN PATRIMONIALE BEZITTINGEN

- Visualisatie gegevens van alle in België gelegen onroerende bezittingen (KI, ligging, kadastraal perceel, enz.)

➤ **E-SERVICES** : toegang via een unieke link naar de E-diensten

- TAX-ON-WEB (aangifte personenbelasting)
- FINPROF (bedrijfsvoorheffing)
- BELCOTAX-ON-WEB (elektronische fiscale fiches)
- FINelts (aangiften lange termijnsparen)
- INTERVAT (aangifte BTW)
- VENSOC (aangifte vennootschapsbelasting)

➤ E-SERVICES

The screenshot displays the 'E-SERVICES' section of the My Minfin portal. At the top, there are navigation tabs for 'MIJN GEGEVENS', 'MIJN PATRIMONIALE BEZITTINGEN', and 'E-SERVICES'. Below these, several service cards are listed:

- InterVAT Service:** Described as a service for electronically submitting periodic VAT returns, monthly or quarterly returns, annual client lists, and quarterly intracommunity returns.
- FinProf Service:** Described as a service for electronically submitting and sending company tax returns.
- Belcotax Service:** Described as a service for employers and other taxpayers to electronically submit individual forms 281 and 325.
- Tax-on-web Service:** Described as an online service for submitting personal tax returns. It mentions 'AUTHENTIFICATIONS SUPPORTÉES' and shows icons for a computer and a document.
- FinELTS Service:** Described as a service for electronically submitting long-term savings returns. It notes that this form is used for long-term savings and is applied to taxpayers with taxes on long-term savings (banks, insurance policies, etc.) who must declare these taxes annually.

Additional details for VenSac Service include 'EXTRA INFORMATIE' and a link to 'Formaat Adobe Acrobat Reader 7.0 of hoger'.

➤ Nieuwigheden op komst

- De volgende E-diensten worden in de 2^{de} helft van 2008 voorzien :
 - MyRent (geregistreeerde huurcontracten);
 - statuut verwerking van de aangifte in de personenbelasting : de burger zal de verwerking van zijn aangifte in de personenbelasting zelf kunnen opvolgen (aangifte ontvangen, ingekohierd, enz.);
 - schuldenconsultatie : de burger kan een overzicht vinden van zijn actuele toestand mbt schulden/tegoeden inzake personenbelasting

➤ 2. Tax-on-web

De elektronische aangifte in de personenbelasting

www.taxonweb.be

➤ **Voordelen Tax-on-web**

- Toenemend gebruik zorgt voor snellere verwerking
- Gemakkelijk, snel en veilig
- Veel vooraf ingevulde gegevens
- Zekerheid van een technisch juiste aangifte
- Hulp bij het invullen (on line uitleg + bepaalde wizards)
- On line berekening
- ontvangstbewijs

➤ Getuigenissen

- Gebruikers geven Tax-on-web **8,6/10**
- **82 %** van de gebruikers tevreden
- **94 %** van de gebruikers zouden Tax-on-web aanbevelen (enquête Dedicated Research 2008)

Toepassingen : tax-on-web

Tax-on-web

nl | fr | de

Help Home TaxBox

ZOEKEN

Zoeken

Zich inschrijven Login

taxonweb DEMO



U bent hier: Tax-on-web Onthaal

www.taxonweb.be

■ Welkom bij Tax-on-web - de online dienst voor de aangifte in de personenbelasting



De aangifte over het aanslagjaar 2008 (inkomsten van 2007) is vanaf 15 mei beschikbaar in uw TaxBox. De uiterste datum voor het tijdig indienen van deze aangifte is bepaald op **2 juli 2008**.

Om het u zo gemakkelijk mogelijk te maken is deze aangifte zo veel mogelijk vooraf ingevuld!

Uw persoonlijk fiscaal dossier is beschikbaar in elektronisch formaat in My Minfin. Daar bevinden zich een aantal van uw fiscale documenten. Voor meer info zie : ["Wat is My Minfin ?"](#)

Om naar de beveiligde sites (uw TaxBox of uw elektronisch fiscaal dossier in My Minfin) te gaan hebt u (en uw partner in het geval u een gemeenschappelijke aangifte indient) uw elektronische identiteitskaart of toegangscode (token) nodig. Voor meer info hierover, zie : ["Hoe Tax-on-web gebruiken ?"](#). Zo u evenwel reeds over een token beschikt, kan u dit hergebruiken.

BRIEF

Brief van de Minister van Financiën
[Lees de brief](#)

Belastingaangifte 2008
[Meer informatie \(pdf\)](#)

De Europese overschrijving
[Meer informatie \(pdf\)](#)

MEER OVER DIT ONDERWERP

- > [Wat is Tax-on-web?](#)
- > [Wie kan Tax-on-web gebruiken?](#)
- > [Hoe Tax-on-web gebruiken?](#)
- > [Waarom kiezen voor Tax-on-web?](#)
- > [Alternatief voor Tax-on-web](#)

Naar mijn TaxBox

➤ Gebruiksvoorwaarden

U bent hier: [Tax-on-web Onthaal](#) > **Starten** www.taxonweb.be

■ TAX-ON-WEB OPSTARTEN

Voor u gebruik kan maken van de beveiligde diensten van Tax-on-web moet u vooreerst de [algemene gebruiksvoorwaarden](#) m.b.t. het gebruik van Tax-on-web, aanvaarden.

De gegevens die u via Tax-on-web verstrekt, zijn enkel toegankelijk voor u en de bevoegde ambtenaren van de FOD Financiën.

Als u een elektronische aangifte indient, is het niet nodig om een aangifte op papier te doen.

Ik heb de [algemene gebruiksvoorwaarden](#) gelezen en aanvaard.

Ja Neen

➤ Hulp bij het vooraf invullen



The screenshot shows the Tax-on-web website interface. At the top left is the logo for ".be BELGIË Tax-on-web". To the right is a banner image featuring a close-up of a Euro coin. Below the banner, there is a navigation bar with a "Terug naar TaxBox" button (left arrow) and a "Beveiligde Pagina" indicator. A "Help" button with a question mark icon is also visible. The main content area is titled "HULP BIJ HET VOORAF INVULLEN" and contains the following text: "De FOD Financiën heeft uw aangifte in Tax-on-web reeds grotendeels vooraf ingevuld op basis van documenten die zij elektronisch ontvangen heeft en/of op gegevens van uw vorige aangifte. De mogelijkheid bestaat dat de gegevens onvolledig zijn. Teneinde een juiste aangifte in te dienen kan u in de aangifte gegevens wijzigen, toevoegen of wissen." Below this text is a question: "Wenst u een samenvatting van de vooraf ingevulde gegevens te bekomen ?". There are two radio button options: "Ja, ik wens (ter informatie) een samenvatting te bekomen" (which is selected) and "Nee, ik wens direct naar de (vooraf ingevulde) aangifte te gaan". At the bottom right of the form area is a "Verdergaan" button with a right arrow icon.

.be
BELGIË
Tax-on-web

angifte van

Beveiligde Pagina

Terug naar TaxBox

Help

HULP BIJ HET VOORAF INVULLEN

De FOD Financiën heeft uw aangifte in Tax-on-web reeds grotendeels vooraf ingevuld op basis van documenten die zij elektronisch ontvangen heeft en/of op gegevens van uw vorige aangifte. De mogelijkheid bestaat dat de gegevens onvolledig zijn. Teneinde een juiste aangifte in te dienen kan u in de aangifte gegevens wijzigen, toevoegen of wissen.

Wenst u een samenvatting van de vooraf ingevulde gegevens te bekomen ?

Ja, ik wens (ter informatie) een samenvatting te bekomen

Nee, ik wens direct naar de (vooraf ingevulde) aangifte te gaan

Verdergaan

➤ Samenvatting vooraf ingevulde gegevens

Tax-ON-WEB

Aangifte van

Beveiligde Pagina



Terug naar TaxBox

Help

SAMENVATTING VAN DE VOORAF INGEVULDE GEGEVENS

Hieronder vindt u de gegevens die in uw aangifte reeds zijn ingevuld. Om verder te gaan, klik op « Naar mijn aangifte ». In de aangifte kan u deze vooraf ingevulde gegevens indien nodig wijzigen of wissen.

Volgende vakken bevatten vooraf ingevulde gegevens

➤ Vak IV.	Wedden, lonen, werkloosheidsuitkeringen, wettelijke uitkeringen bij ziekte of invaliditeit, vervangingsinkomsten en brugpensioenen			
	Inschakelingsvergoedingen	1245.	87,89	
	Wedden en lonen	1250.	10000,54	
	Opzeggingsvergoedingen	1253.	54,60	
	Inhoudingen voor de bijzondere bijdrage voor de sociale zekerheid	1287.	12,50	





10 juni 2008

LOONFICHE Nr. 281.10- Inkomsten 2007				
1. Volgnummer: 4		2. Datum van indiensttreding: Datum van vertrek:		
3. Schuldenaar van de inkomsten: STADSBESTUUR VAN GENT Botermarkt 1 9000 GENT BELGIE 0308.357.159				
4. Afzender: SPF Finances VICHTESTRAAT 54 8540 DEERLIJK 0308.357.159 Naam en voornamen van de echtgenoot of de wettelijk samenwonende:		Genieter:		
5. Gezinstoe stand	Echt.	Kind.	Andere	Diverse
	0	0	0	
6. Burgerlijke stand:		7. Nr. paritair comité:		
8. Nationaal nummer: ██████████ Fiscaal identificatienummer (FIN): Geboortedatum:		Bedrag		
9. a) Bezoldigingen:				1.400,00
b) Vakantiegeld: (0 dagen)				20.000,00
c) Voordelen van alle aard: Aard:				0,00
d) Totaal:		250		21.400,00
10. Aandelenoptie: Bedrag (aandelen toegekend in 2007)		249		0,00
Bedrag (aandelen toegekend van 1999 tot 2006)		248		0,00
Percentage(s): %				
11. Afzonderlijk belastbare inkomsten:				
a) Vervroegd vakantiegeld:		251		0,00

Toepassingen : Tax-on-web

10 juni 2008

TAX box

Beveiligde Pagina


Welkom [REDACTED]

Uw TaxBox omvat het geheel van de beveiligde diensten van Tax-on-web.



On line aangifte

U kunt naar het aangifteformulier gaan door op de link hieronder te klikken.

Aangifte	Status van de aangifte
Aangifte PB deel 1 - Aj. 2008	 In te vullen
> Deel 2 aan de aangifte toevoegen	



Documenten verstuurd naar de FOD Financiën

U kan het (de) ingediend(e) document(en) visualiseren door op de link te klikken. Als u (nog) geen document heeft ingediend, is er geen link beschikbaar.

Jaar	Document(en)
Aj. 2007	 Aangifte PB deel 1 en deel 2

10 juni 2008

➤ In de aangifte

Terug naar TaxBox Bewaren Berekenen van de belastingen Bevestigen voor verzending Visualiseren van aangifte Help

Deel I Nota's Bijlagen Snelle invoering Lijst met fouten

Vak I Vak II Vak III Vak IV Vak V Vak VI Vak VII Vak VIII Vak IX Vak X Vak XI Vak XII

■ PERSOONLIJKE INFORMATIE

AANSLAGJAAR 2008 (inkomsten van het jaar 2007)

DEEL 1

NATIONAAL NUMMER (N.N.):

██████████

N.N. (PARTNER):

REPERTORIUMNUMMER: ██████████

Uiterste datum voor de aangifte:
02/07/2008

GEMEENTE: BRUGGE

Belastingplichtige(n):

Lokale taxatiedienst:

➤ Nota's toevoegen

Terug naar TaxBox Bewaren Berekenen van de belastingen Bevestigen voor verzending Visualiseren van aangifte Help

Deel 1 **Nota's** Bijlagen Snelle invoering Lijst met fouten

Nota's Deel 1

Deze pagina laat u toe om nota's toe te voegen aan elke vak van deel 1. Deze nota's kunnen informatie bevatten zoals extra uitleg betreffende een rubriek, commentaar, ... Kies het betreffende vak en vul hier uw gegevens in (maximum 5000 karakters).

Nota's bij **Vak I** : Bankrekening, telefoonnummer



(Maximum 5000 karakters)

Terug naar Vak I

Nota's bij **Vak II** : Persoonlijke gegevens en gezinslasten



➤ Bijlagen toevoegen



Terug naar aangifte deel 1

Toe te voegen bijlagen

Bepaalde bijlagen kunnen worden gedownload en bij de aangifte gevoegd. Enkel de documenten in PDF-formaat worden aanvaard. Er bestaan hulpmiddelen die u toelaten om documenten naar een PDF-formaat om te zetten. Sommigen zijn gratis ter beschikking op internet.

3 stappen om een nieuwe bijlage toe te voegen

Aantal toegevoegde bijlagen: 0

1. Selecteer het PDF bestand (max 2 MB):

 Bladeren...

2. Voeg uw commentaar toe (optioneel) (max. 200 karakters):

3. Voeg de bijlage toe aan de aangifte
(max 10 MB voor het geheel van de bijlagen)

Bijlage toevoegen



➤ Snelle invoering

Terug naar TaxBox Bewaren Berekenen van de belastingen Bevestigen voor verzending Visualiseren van aangifte Help

Deel 1 Nota's Bijlagen **Snelle invoering** Lijst met fouten

■ SNELLE INVOERING

Code : Waarde :

Code	Waarde			
1250	21400,00	<input type="button" value="E"/>	<input type="button" value="Wissen"/>	
1252	12,25	<input type="button" value="E"/>	<input type="button" value="Wissen"/>	
1285	21,11	<input type="button" value="E"/>	<input type="button" value="Wissen"/>	
1287	214,23	<input type="button" value="E"/>	<input type="button" value="Wissen"/>	
1291	54,11	<input type="button" value="E"/>	<input type="button" value="Wissen"/>	

➤ Lijst met fouten



Terug naar
TaxBox



Bewaren



Berekenen
van de
belastingen



Bevestigen
voor
verzending



Visualiseren
van aangifte



Help

Deel 1 !



Nota's



Bijlagen

Snelle invoering



Lijst met fouten

! Uw aangifte bevat de volgende fouten (de delen en de vakken die fouten bevatten zijn aangeduid met een rood !). Om naar de aangeduide fouten te gaan, klikt u op het (de) vak(ken) in de lijst hieronder.

Deel	Vak	Beschrijving
Deel 1	Vak II	Gelieve uw burgerlijke staat aan te duiden.
Deel 1	Vak XII	Gelieve één van de twee hokjes aan te vinken.

validatieregels

Terug naar TaxBox Bewaren Berekenen van de belastingen Bevestigen voor verzending Visualiseren van aangifte Help

Deel 1 ! Nota's Bijlagen Snelle invoering Lijst met fouten

Vak I **Vak II !** Vak III Vak IV Vak V Vak VI Vak VII Vak VIII Vak IX Vak X Vak XI Vak XII !

■ VAK II. - PERSOONLIJKE GEGEVENS EN GEZINSLASTEN.

! Er is (zijn) 1 fout(en) gevonden in dit vak. De fouten worden in een paarse balk aangeduid. Gelieve het vak te doorlopen om de fouten te verbeteren.

A. PERSOONLIJKE GEGEVENS. (Kruis de vakjes aan die op uw persoonlijke toestand betrekking hebben)

! Gelieve uw burgerlijke staat aan te duiden.

1. U was op 1.1.2008 :

1001 ongehuwd en niet wettelijk samenwonend

1002 gehuwd

1003 U bent in 2007 gehuwd en woonde sinds 2006 of vroeger, tot uw huwelijk, nog niet wettelijk samen met uw echtgenoot, wiens nettobestaansmiddelen in 2007 :

1004 2.660 EUR of minder bedroegen

1005 meer dan 2.660 EUR bedroegen

1006 wettelijk samenwonend

1007 U hebt in 2007 een verklaring afgelegd van wettelijke samenwoning met uw partner, wiens nettobestaansmiddelen in 2007 :

➤ valideren per pagina

- ! --> d) Aantal van de in 2, c) vermelde kinderen met een **zware handicap** : **1055**
- ⓘ 3. a) Aantal **kinderen** die fiscaal **ten laste** zijn **van de andere ouder**, maar voor wie de helft van het belastingvoordeel aan u moet worden toegekend wegens de **gelijkmatig verdeelde huisvesting** van de kinderen : **1036**
- ! --> b) Aantal van de in 3, a) vermelde kinderen met een **zware handicap** : **1037**
- ! --> c) Aantal van de in 3, a) vermelde kinderen die **op 1.1.2008 nog geen 3 jaar** waren en voor wie u in vak VII, 4 **geen uitgaven voor kinderopvang** aftrekt : **1058**
- ! --> d) Aantal van de in 3, c) vermelde kinderen met een **zware handicap** : **1059**
- ⓘ 4. a) Aantal **ouders, grootouders, overgrootouders, broers en zusters van 65 jaar of ouder** die fiscaal als te uwen laste kunnen worden beschouwd : **1043**
- ! --> b) Aantal van de in 4, a) vermelde personen met een : **1044**
- ⓘ 5. a) Aantal **andere personen** die fiscaal als te uwen laste kunnen worden beschouwd (noch uzelf, noch uw echtgenoot, noch uw samenwonende partner meetellen !) : **1032**
- ! --> b) Aantal van de in 5, a) vermelde personen met een **zware handicap** : **1033**



Volgend Vak

➤ Vooraf ingevulde gegevens



- VAK IV. - WEDDEN, LONEN, WERKLOOSHEIDSUITKERINGEN, WETTELIJKE UITKERINGEN BIJ ZIEKTE OF INVALIDITEIT, VERVANGINGSINKOMSTEN EN BRUGPENSIOENEN.

A. GEWONE BEZOLDIGINGEN.



1. Wedden en lonen :

2. Ingeval ze niet begrepen zijn in nr. 1 :

- a) vakantiegeld (nettobedrag + bedrijfsvoorheffing) :
- b) voordelen van alle aard :
- c) andere :

3. Terugname van belastingvermindering voor werkgeversaandelen :















4. Totaal van de rubrieken 1 tot 3 :

5. Aandelenopties die zijn toegekend :

- a) in 2007 :

250	<input type="text" value="21400,00"/>
250	<input type="text"/>
250	<input type="text"/>
Een lijn toevoegen	
<input type="text"/>	<input type="text"/>
<input type="text"/>	<input type="text"/>
<input type="text"/>	<input type="text"/>
1250	<input type="text" value="21400,00"/>
1249	<input type="text"/>

➤ Bijkomende functionaliteiten

 7. Achterstallen :	1252 <input type="text" value="12,25"/>
 8. Opzeggingsvergoedingen :	1253 <input type="text"/>
 9. Inschakelingsvergoedingen :	1245 <input type="text"/>
  10. Gewestelijke weerwerkpremie :	1291 <input type="text" value="54,11"/>
  11. Terugbetaling woon-werkverkeer :	
a) totaal bedrag :	1254 <input type="text"/>
  b) vrijstelling :	1255 <input type="text"/>
  12. Forfait voor verre verplaatsingen :	1256 <input type="text"/>
 13. Niet ingehouden persoonlijke sociale bijdragen :	1257 <input type="text"/>
  14. Andere beroepskosten (enkel invullen indien u geen toepassing van het wettelijke forfait wenst) :	1258 <input type="text"/>

➤ Help

The screenshot shows the Tax-on-Web application interface. At the top, there is a navigation bar with icons and labels: 'Terug naar TaxBox', 'Bewaren', 'Berekenen van de belastingen', 'Bevestigen voor verzending', 'Visualiseren van aangifte', and 'Help'. Below this is a Microsoft Internet Explorer window displaying the 'TAX box - Personenbelasting' page. The page title is 'TAX box - Personenbelasting' and it contains a 'HELP' section. The help text reads: 'Dit helpmenu laat u toe meer informatie te bekomen over de volgende onderwerpen:'. Below this, there is a blue box with the heading 'Hoe om te gaan met de aangifte?' and a list of five steps: 1. Vak I aanvullen, 2. Vervolledig vak II, 3. Gebruik de fiches waarover u beschikt, 4. Vervolledig de andere gegevens, 5. Aanduiden of u over een buitenlandse rekening beschikt. Below the blue box, there is a section 'U kan ook de volgende bronnen raadplegen:' with links for 'FAQ (vaak gestelde vragen)' and 'Demonstraties'. On the left side of the browser window, there is a table of contents with items 1 through 10, each with an information icon. Item 2, 'Ingeva...', is circled in red. At the bottom of the browser window, there is a table with numerical data.

1245	87,89	2245
1291		2291

➤ Wizard (extra hulp)

- HULP BIJ HET INVULLEN VAN DE CODES 1370, 2370, 1371 EN 2371 - HOE VUL IK DE BESTEDINGEN VAN DE AFTREK VOOR ENIGE EN EIGEN WONING IN MIJN AANGIFTE IN DE PERSONENBELASTING (AANSLAGJAAR 2008) IN ?

Voer de gegevens van het contract dat recht geeft op de aftrek voor enige en eigen woning in.

1° Jaar van afsluiting van het contract

2° Totale bedrag van de interesten

3° Totale bedrag van de kapitaalaflossingen

4° Premie van de individuele levensverzekeringen - *Vul hier enkel de premies van de individuele levensverzekeringen in waarvoor u een fiscaal voordeel wenst te verkrijgen. Van zodra u éénmaal de aftrek voor enige en eigen woning met betrekking tot de betaalde premies hebt verkregen, zullen de uit het contract voortvloeiende voordelen worden belast.*

nr. contract

naam van de verzekeringsinstelling

Vorige

Volgende

Herbeginnen

Sluiten

U kan later nog toegang krijgen tot deze wizard door op dit icoon te klikken, dat u links op uw aangifte vindt.



➤ Berekenen



■ RESULTAAT VAN DE SIMULATIE VAN DE BEREKENING(04/04/2007)

U zou moeten betalen:

7497,73 EUR

[Detail van de berekening](#)



Opgelet ! Deze simulatie kan verschillen van het uiteindelijke resultaat in uw aanslagbiljet omdat er geen rekening gehouden is met bepaalde elementen zoals statuut grensarbeider, belastingverminderingen van beroepsinkomsten van buitenlandse oorsprong, beroepsverliezen feitelijke vereniging, ... Bovendien worden de negatieve bedragen op nul gezet voor de online simulatie.

Aandacht! De aanslagvoet van de gemeentebelasting voor 2007 is nog niet gekend. Deze van 2006 wordt gebruikt.

➤ Detail van de berekening

Terug naar TaxBox Bewaren Berekenen van de belastingen Bevestigen voor verzending Visualiseren van aangifte Help

Deel 1 Nota's Bijlagen Snelle invoering Lijst met fouten

■ BIJKOMENDE INFORMATIE OVER DE BEREKENING(21/04/2008)

Opgelet ! Deze simulatie kan verschillen van het uiteindelijke resultaat in uw aanslagbiljet omdat er geen rekening gehouden is met bepaalde elementen zoals statuut grensarbeider, belastingverminderingen van beroepsinkomsten van buitenlandse oorsprong, beroepsverliezen feitelijke vereniging, ... Bovendien worden de negatieve bedragen op nul gezet voor de online simulatie. Bij de simulatie van de berekening zijn de volgende parameters gebruikt:

Aanslagvoet van de gemeentebelasting 2007 (als deze aanslagvoet niet beschikbaar is zal de aanslagvoet voor 2006 worden gebruikt): 6.9

Aanslagvoet van de agglomeratiebelasting (als u in Brussel woont):

Is de belastingplichtige en/of zijn echtgenote onderworpen aan de inhoudingen voor de bijzondere bijdrage voor de sociale zekerheid? Ja

Gemiddelde aanslagvoet van het vorige jaar: 0.0 / 0.0

DE AANSLAG WERD GEVESTIGD OP BASIS VAN VOLGENDE GEGEVENS AJ 2007:

IDENT. :				REP	
1071 99008030		1075 0		1002 1	1086 23081961
2286	0,00	2086 24081961		1250	37.000,00 1084 1
1286	0,00	2250	3.500,00	1061 69	

➤ Samenvatting voor het onderschrijven van de aangifte

Tax-on-web

Aangifte van
Laatst bewaard op: 23/04/2008 om 10:23 door J

Beveiligde Pagina

 Terug naar TaxBox  Bewaren  Berekenen van de belastingen  Bevestigen voor verzending  Visualiseren van aangifte  Help

Deel 1  Nota's  Bijlagen  Snelle invoering  Lijst met fouten

■ SAMENVATTING VOOR ONDERSCHRIJVING

Deel 1

De aangekruiste vakken bevatten gegevens:

>Vak I.	Bankrekening, telefoonnummer	<input type="checkbox"/>
>Vak II.	Persoonlijke gegevens en gezinslasten	<input checked="" type="checkbox"/>
>Vak III.	Inkomsten van onroerende goederen	<input type="checkbox"/>
>Vak IV.	Wedden, lonen, werkloosheidsuitkeringen, wettelijke uitkeringen bij ziekte of invaliditeit, vervangingsinkomsten en brugpensioenen	<input checked="" type="checkbox"/>

➤ Samenvatting per vak

■ SAMENVATTING VOOR ONDERSCHRIJVING

Deel 1

De aangekruiste vakken bevatten gegevens:

>Vak I.	Bankrekening, telefoonnummer	<input type="checkbox"/>
>Vak II.	Persoonlijke gegevens en gezinslasten	<input checked="" type="checkbox"/>
>Vak III.	Inkomsten van onroerende goederen	<input type="checkbox"/>
>Vak IV.	Wedden, lonen, werkloosheidsuitkeringen, wettelijke uitkeringen bij ziekte of invaliditeit, vervangingsinkomsten en brugpensioenen	<input checked="" type="checkbox"/>
>Vak V.	Pensioenen	<input type="checkbox"/>
>Vak VI.	Ontvangen onderhoudsuitkeringen	<input type="checkbox"/>
>Vak VII.	Vorige verliezen en aftrekbare bestedingen	<input type="checkbox"/>
>Vak VIII.	Interesten en kapitaalaflossingen van leningen en premies van individuele levensverzekeringen die recht geven op een belastingvoordeel	<input type="checkbox"/>
>Vak IX.	(Uitgaven die recht geven op) Belastingverminderingen	<input type="checkbox"/>
>Vak X.	Belastingkrediet voor het verwerven van aandelen van het Arkimedes-fonds	<input type="checkbox"/>
>Vak XI.	Voorafbetalingen voor het aanslagjaar 2008	<input type="checkbox"/>
>Vak XII.	Rekeningen in het buitenland	<input checked="" type="checkbox"/>
>Nota's.	Verklarende nota van deel 1	<input type="checkbox"/>

Terug naar de aangifte

Aangifte tonen

➤ Onderschrijven van de aangifte

› Nota's. Verklarende nota van deel 1

Terug naar de aangifte

Aangifte tonen

Belangrijk:

- Indien u een gezamenlijke aangifte indient, moeten uw echtgeno(o)t(e) en uzelf elk de aangifte onderschrijven. De aangifte zal pas worden ingediend als u beiden de aangifte hebt onderschreven
- Eens uw aangifte werd ingediend, kan u ze niet meer online wijzigen. Gelieve uw lokale taxatiedienst te contacteren.
- Als u de aangifte elektronisch indient, verstuur dan geen papieren aangifte meer (zelfs geen kopie van de elektronische aangifte).

Gelieve hieronder aan te duiden of u de verantwoordingsstukken die in de bij de aangifte gevoegde toelichting opgenomen zijn, ter beschikking zult houden en hen op vraag van de administratie voor te leggen.

Ik hou de verantwoordingsstukken ter beschikking.

Onderschrijven

Uw persoonsgegevens worden door de FOD Financiën verwerkt in overeenstemming met de wet van 8 december 1992 en met de andere in voege zijnde wetten. Bijkomende inlichtingen met betrekking tot dit onderwerp vindt u [hier](#).

➤ Onderschrijven van de echtgeno(o)t(e)

U bent hier: [Tax-on-web Onthaal](#) > [TaxBox](#) > **Te onderschrijven door uw echtgeno(o)t(e)** 

■ **TE ONDERSCHRIJVEN DOOR UW ECHTGENO(O)T(E)**  Beveiligde Pagina

Wij danken u voor het gebruik van Tax-on-web!

Aandacht: de procedure is nog niet beëindigd! Uw echtgeno(o)t(e) moet de aangifte nog onderschrijven

Laurent Dullier, uw aangifte werd geregistreerd maar zij **werd nog niet neergelegd bij de FOD Financiën**

Teneinde over te gaan tot de neerlegging van de aangifte moet uw echtgeno(o)t(e) zich inloggen op Tax-on-web en op haar/zijn beurt de aangifte onderschrijven.

Echtgeno(o)t(e) aanmelden om de aangifte onmiddellijk in te dienen

De aangifte die u heeft onderschreven blijft toegankelijk en wijzigbaar in het gedeelte "On line indienen" van de TaxBox zolang ze niet werd neergelegd. **Opgelet!** Indien er wijzigingen zijn uitgevoerd moet elke echtgenoot opnieuw de aangifte onderschrijven opdat deze zou kunnen verstuurd worden.

Terugkeren naar de TaxBox en de aangifte later indienen

➤ **Wie kan Tax-on-web gebruiken ?**

- Voor volgende belastingplichtigen is het nog steeds niet mogelijk de aangifte via TOW in te dienen. Dit is het geval voor :
 - de aangifte van een in 2007 of 2008 overleden belastingplichtige;
 - de belastingplichtige die in 2007 of 2008 weduwnaar of weduwe is geworden;
 - de belastingplichtigen die op 01/01/2007 minder dan een jaar feitelijk gescheiden zijn en die elk afzonderlijk een aangifte hebben ontvangen.

➤ Welke gegevens vooraf ingevuld ?

- Persoonsgegevens enz.,
- voorafbetalingen,
- inkomsten als bezoldigingen, pensioenen, ...
- belastingvoordeel: pensioensparen, dienstencheques,...
- voorwaarde: in elektronisch formaat beschikbaar
- onroerend (KI): zoals aangegeven vorig aanslagjaar
- opgelet: aanpassen/wijzigen indien onvolledig

➤ Wizards (extra hulp)

- het kadastraal inkomen van de eigen woning (codes 1100/2100 – 1101/2101)
- vrijstelling terugbetaling woon-werkverkeer (codes 1255/2255)
- de uitgaven voor opvang van kinderen jonger dan 12 jaar (code 1384)
- de energiebesparende uitgaven voor een woning (codes 1363/2363 – 1369)
- de uitgaven voor nieuwe schone auto's (codes 1380/2380 - 1381/2381 - 1386/2386)
- interesten en kapitaalsaflossingen van hypothecaire leningen gesloten vanaf 1.1.2005 die in aanmerking komen voor de aftrek van enige woning "woonbonus" (codes 1370/2370 – 1371/2371)
- het inbrengen van een nieuw Belgisch rekeningnummer volgens de nieuwe standaard IBAN/BIC ingevolge de overgang naar "Single Euro Payment Area (SEPA).

C HOE BRENGEN WE E-GOVERNMENT AAN DE MAN ?

- Folder bij de aangifte,
- publiciteit (televisie, radio, bioscoop, folders ..);
- samenwerking steden en gemeenten
- demo beschikbaar op onthaalpagina
- trainingsomgeving speciaal naar scholen toe (site zonder toeganscodes om te oefenen)

➤ TRAININGSOMGEVING :

<http://ccff02.minfin.fgov.be/towsimu/app/citizen/public/home.do>

- **Publieke dienstverlening uitgebreid met Tax-on-web Ambtenaar**
- **Pilootproject Tax-on-Web gemeentehuizen**
- Dit jaar kunnen de ambtenaren van de FOD Financiën in +/- 65 gemeentehuizen aangiften kunnen invullen via de toepassing Tax-on-Web Ambtenaar.

- **Vragen Tax-on-web :**
 - raadpleeg eerst FAQ;
 - indien geen antwoord : tel contactcenter : 0257/257 57 (normaal telefoontarief)

- **Fiscale vragen :**
 - zie uitleg bij rood omrande "i";
 - Fiscale FAQ : <http://minfin.fgov.be>;
 - Fiscale wetgeving : <http://fisconet.be/>
 - indien geen antwoord :
 - tel contactcenter : 0257/257 57 (normaal telefoontarief).
 - webmail :
 - http://annuaire.fiscus.fgov.be/tow/index.php4?lang=nl&type_doc=tow

- **Technische vragen rond eID :**
 - servicedesk@fedict.be

Dank voor uw aandacht